



digital design
& development

kraamzorg1op1.nl

Nieuwe ontwikkelingen



Digital design & development

Als digital agency, of gewoon internetbureau, maken wij **websites**, **webshops** en **webapplicaties** waar je blij van wordt. Met een ijzersterke combinatie van design en development. Waarbij we gericht op gebruikersbeleving en jouw doelstelling van start gaan. En dat werkt!



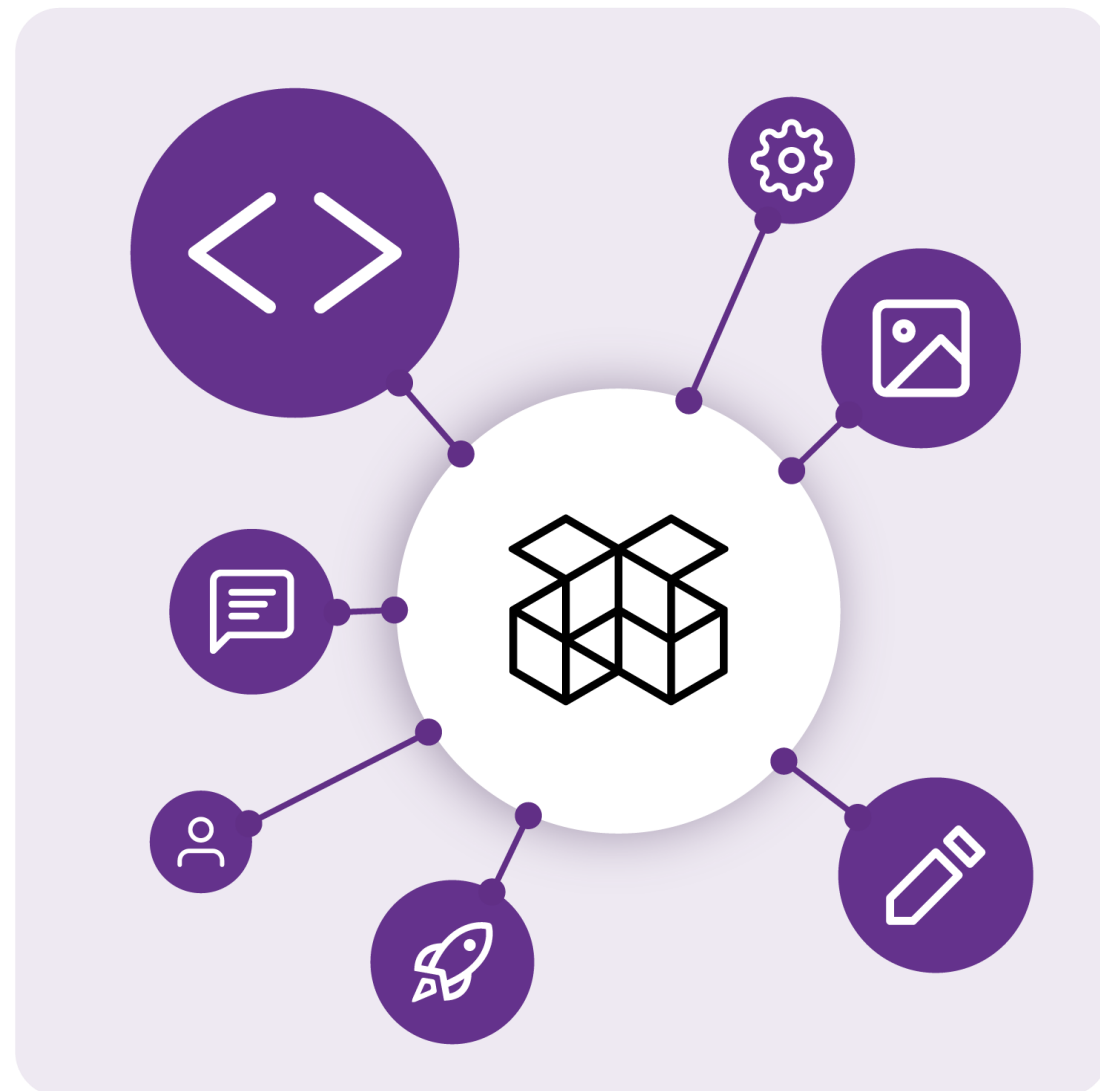


Buro26 Kraamzorg 1op1

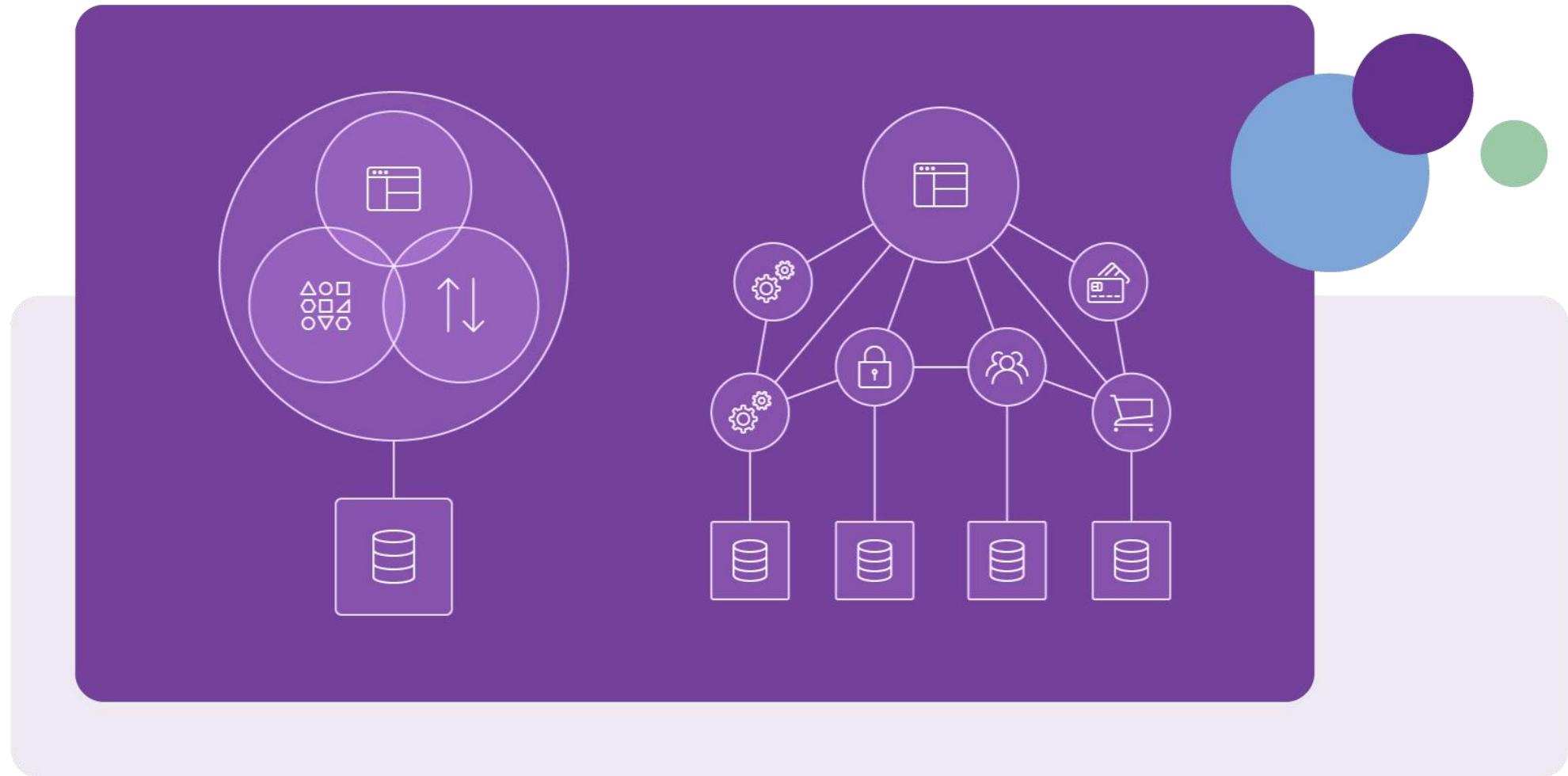
- ✓ Betrokken sinds de start in 2012
- ✓ Logo, huisstijl, diverse uitingen
- ✓ Continue doorontwikkeling website

Wat we doen

- Design & online marketing
- Technisch onderhoud
 - Updates
 - Veiligheid
 - Schaalbaar > groei systeem
 - Finetuning
- Uitbreiding functionaliteit



Van monolithisch naar microservices



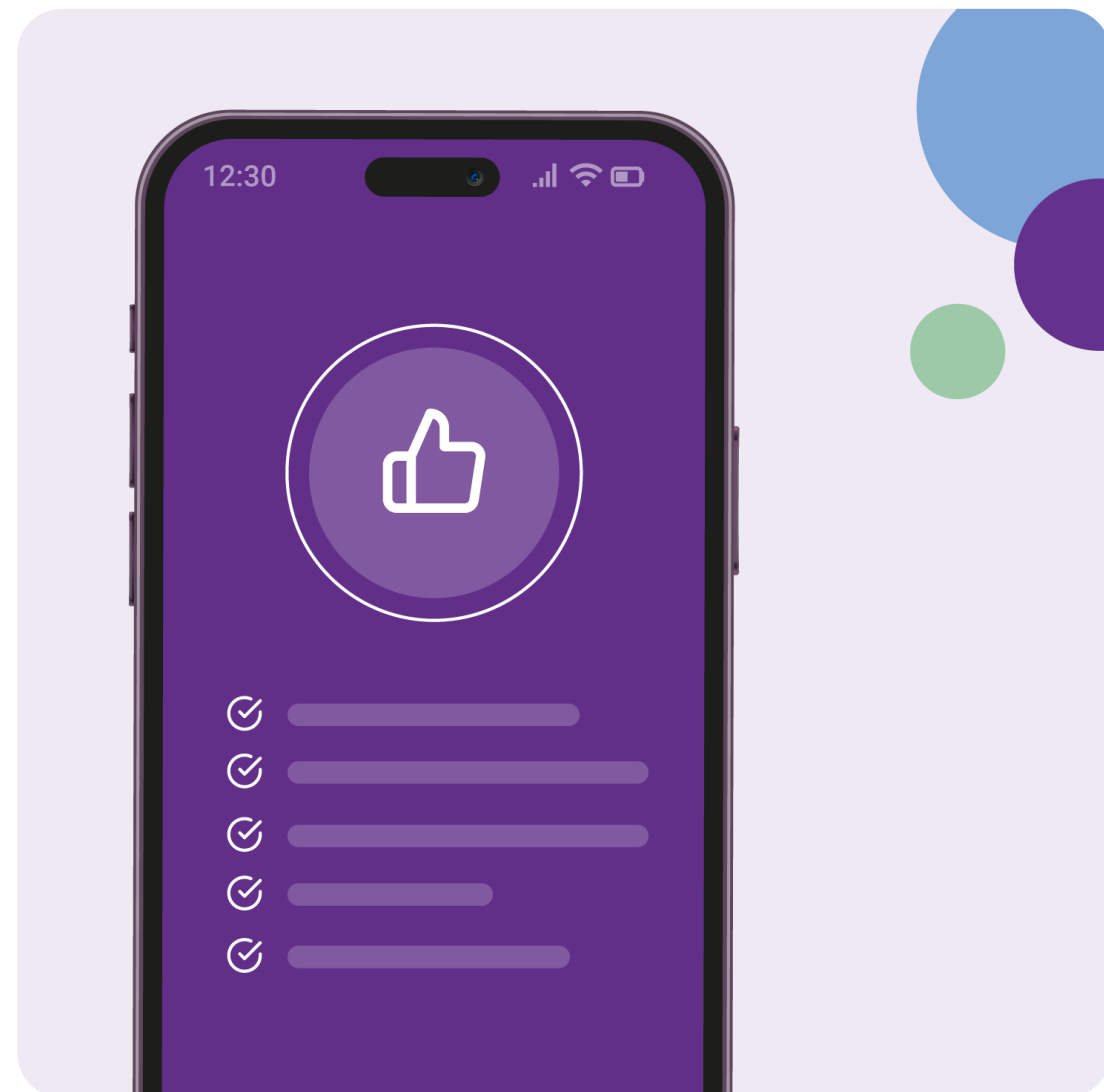
www. en mijn.

- Scheiding moeder en kraamverzorgende
- Functioneel doel
- Digitaal werken
- Van website naar werkomgeving
- **mijn.kraamzorg1op1.nl**




Uitgangspunten

- Geïntegreerd
- Gebruiksvriendelijk
- Slim, hergebruik data
- Mobiel geschikt
- Basis voor de toekomst



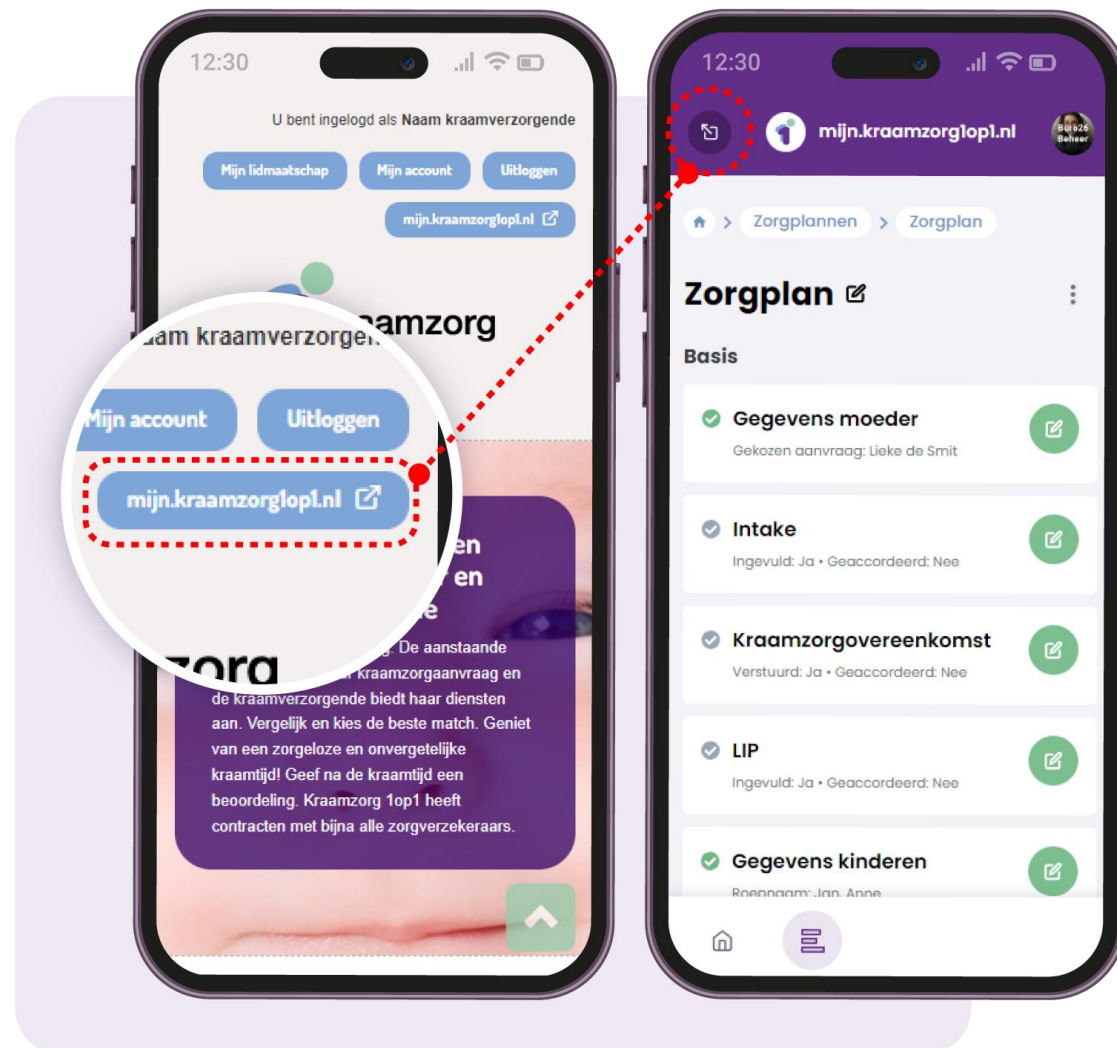
Van papier naar digitaal



Digitale **Zorgplannen**

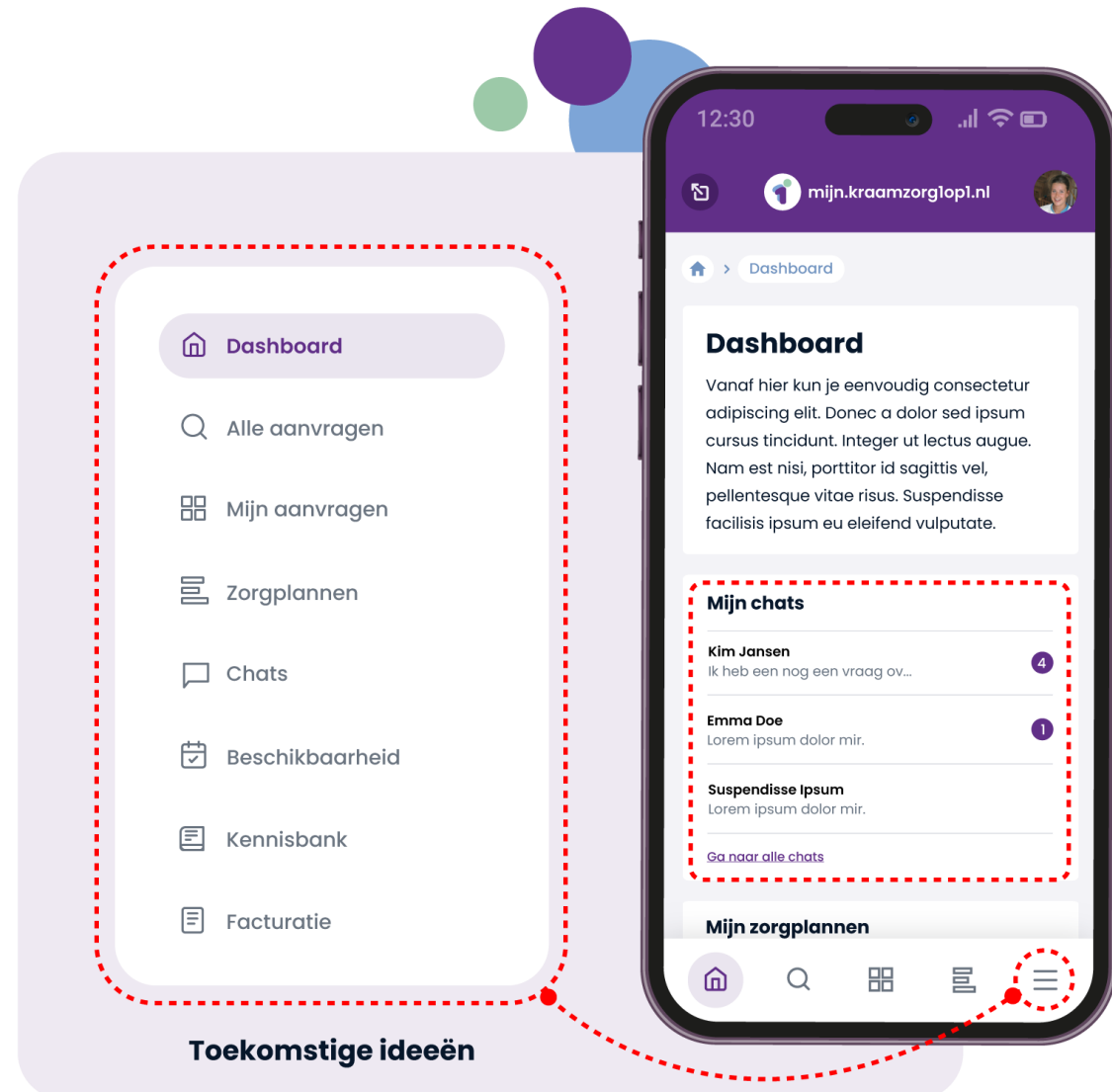
Toegang vanaf WWW

- Na inloggen
- Nieuwe button mijn.kraamzorg1op1.nl
- Direct ingelogd in de mijn-omgeving



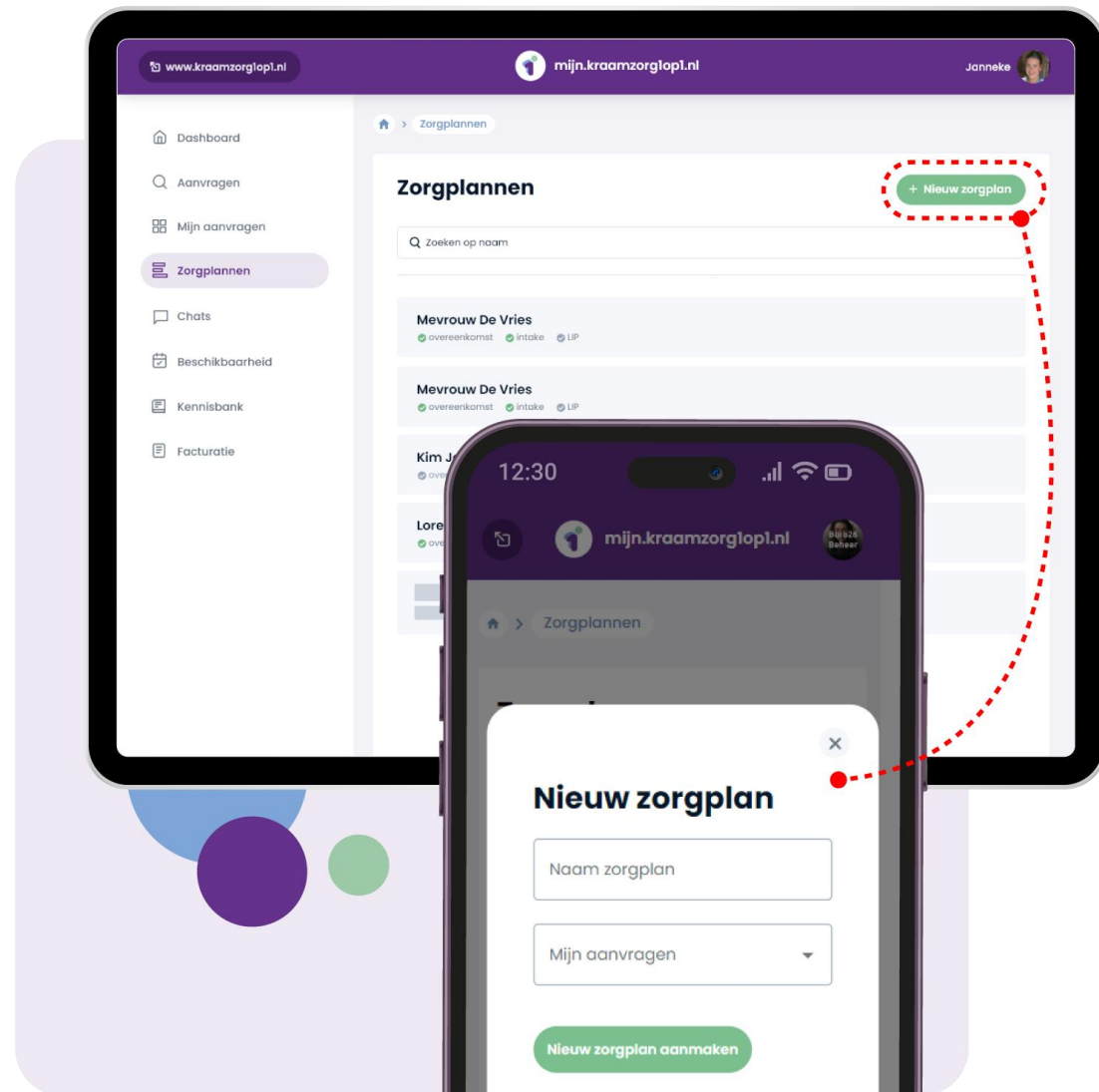
Dashboard

- Mobile first
- Ingelogd als
- Breadcrumb
- Terug naar www
- Klaar voor de toekomst



Zorgplannen

- Nieuw zorgplan
- Overzicht zorgplannen
- Snelle status van taken waar akkoord op nodig is (Overeenkomst, Intake en LIP) > vinkjes



Zorgplan

- Taken met vinkjes
- Eenvoudig overzicht
- Dagrapportage

[Dashboard](#)[Aanvragen](#)[Mijn aanvragen](#)[Zorgplannen](#)[Chats](#)[Beschikbaarheid](#)[Kenniskbank](#)[Facturatie](#)[Home](#) > [Zorgplannen](#) > [Naam zorgplan](#)

Naam zorgplan

[Download zorgplan](#)[Verwijderen](#)

Basisgegevens

- | | |
|---|------------------------|
| <input checked="" type="checkbox"/> Gegevens moeder
Gekozen aanvraag: naam match | Bewerk |
| <input checked="" type="checkbox"/> Kraamzorgovereenkomst
Verstuurd: ja • Geaccordeerd: nee | Bewerk |
| <input checked="" type="checkbox"/> Intake
Ingevuld: nee • Geaccordeerd: nee | Bewerk |
| <input checked="" type="checkbox"/> LIP
Ingevuld: ja • Geaccordeerd: KRV: ja • VK: ja • Moeder: nee | Bewerk |
| <input checked="" type="checkbox"/> Gegevens kind
Nog geen kind toegevoegd | Bewerk |
| <input checked="" type="checkbox"/> Bevallingsverslag
Ingevuld: nee | Bewerk |
| <input checked="" type="checkbox"/> Kraamverslag (NIEUW)
Ingevuld: nee | Bewerk |
| <input checked="" type="checkbox"/> Zorgdossier
Ingevuld: nee | Bewerk |

Dagrapportage

- | | |
|---|------------------------|
| <input checked="" type="checkbox"/> Moeder
Ingevuld: 2 dagen | Bewerk |
| <input checked="" type="checkbox"/> Kind
Ingevuld: nog niets ingevuld | Bewerk |
| <input checked="" type="checkbox"/> Uren
Ingevuld: nog niets ingevuld | Bewerk |

Gegevens moeder

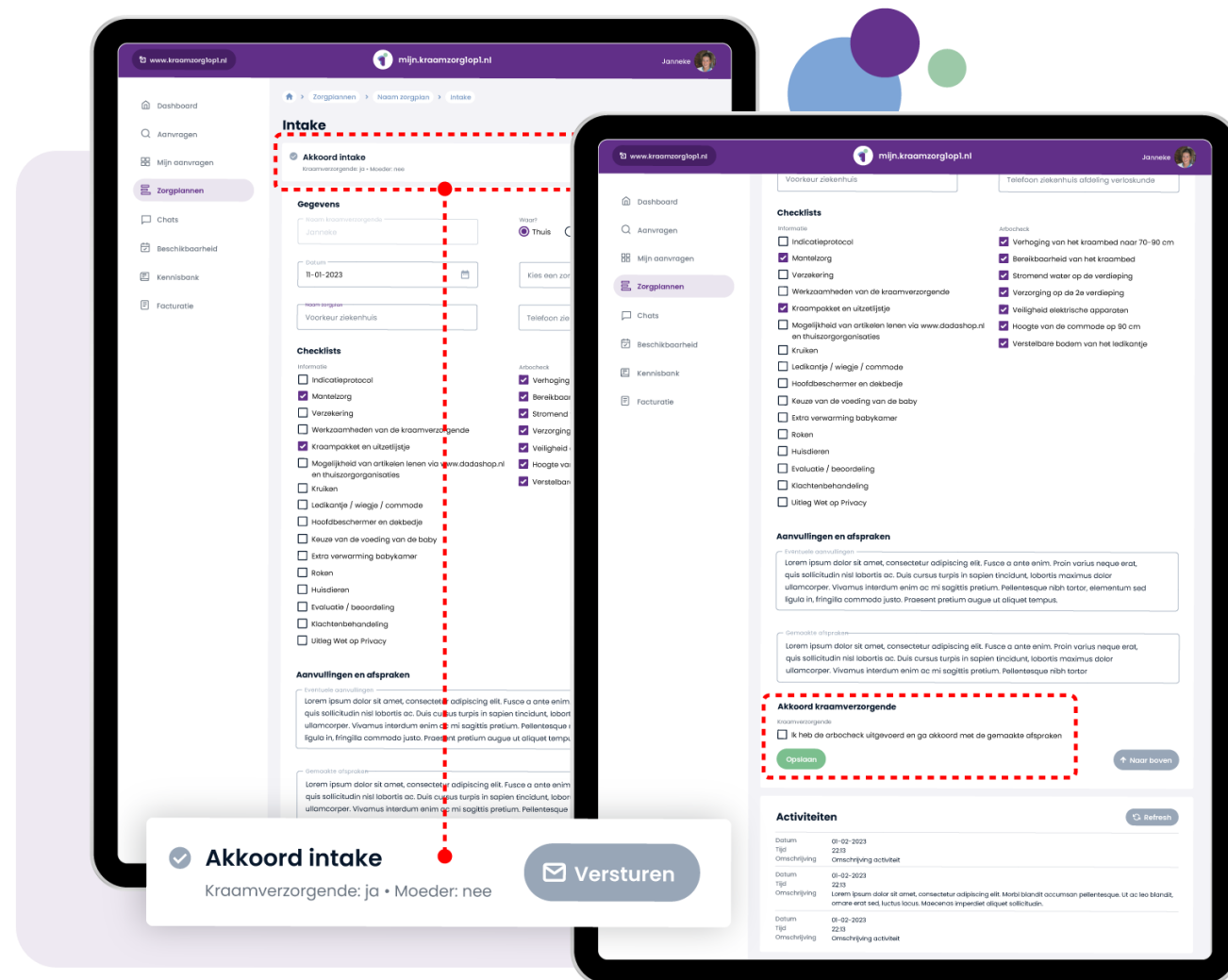
- Gegevens moeder worden eenmalig opgehaald vanuit de match (www)
- Slechts een aantal velden aan te vullen

The screenshot shows a web application interface for 'mijn.kraamzorglopi.nl'. The page title is 'Gegevens moeder'. The left sidebar contains a navigation menu with items: Dashboard, Aanvragen, Mijn aanvragen, Zorgplannen (highlighted), Chats, Beschikbaarheid, Kennisbank, and Facturatie. The main content area is a form titled 'Gegevens moeder' with the following fields:

Gegevens	
Naam moeder Voornaam Achternaam	Naam zorgplan Tussenvoegsel
Naam zorgplan Achternaam	Naam zorgplan Voorletters
Straatnaam Straatnaam	Huisnummer 1
Postcode 1234 AB	Woonplaats Plaatsnaam
Geboortedatum moeder 11-01-1986	Verwachte bevallingsdatum 12-12-2023
E-mail naam@gmail.com	Telefoon 0612345678
BSN 123456789	Zorgverzekeraar VGZ
Verzekeringsnummer 123456789	Naam zorgplan Verzekeringscode

Intake

- Makkelijke checklist, gelijk afvinken
- Opmerkingen / bijzonderheden
- Accorderen per mail
- Handige logboek (activiteiten)



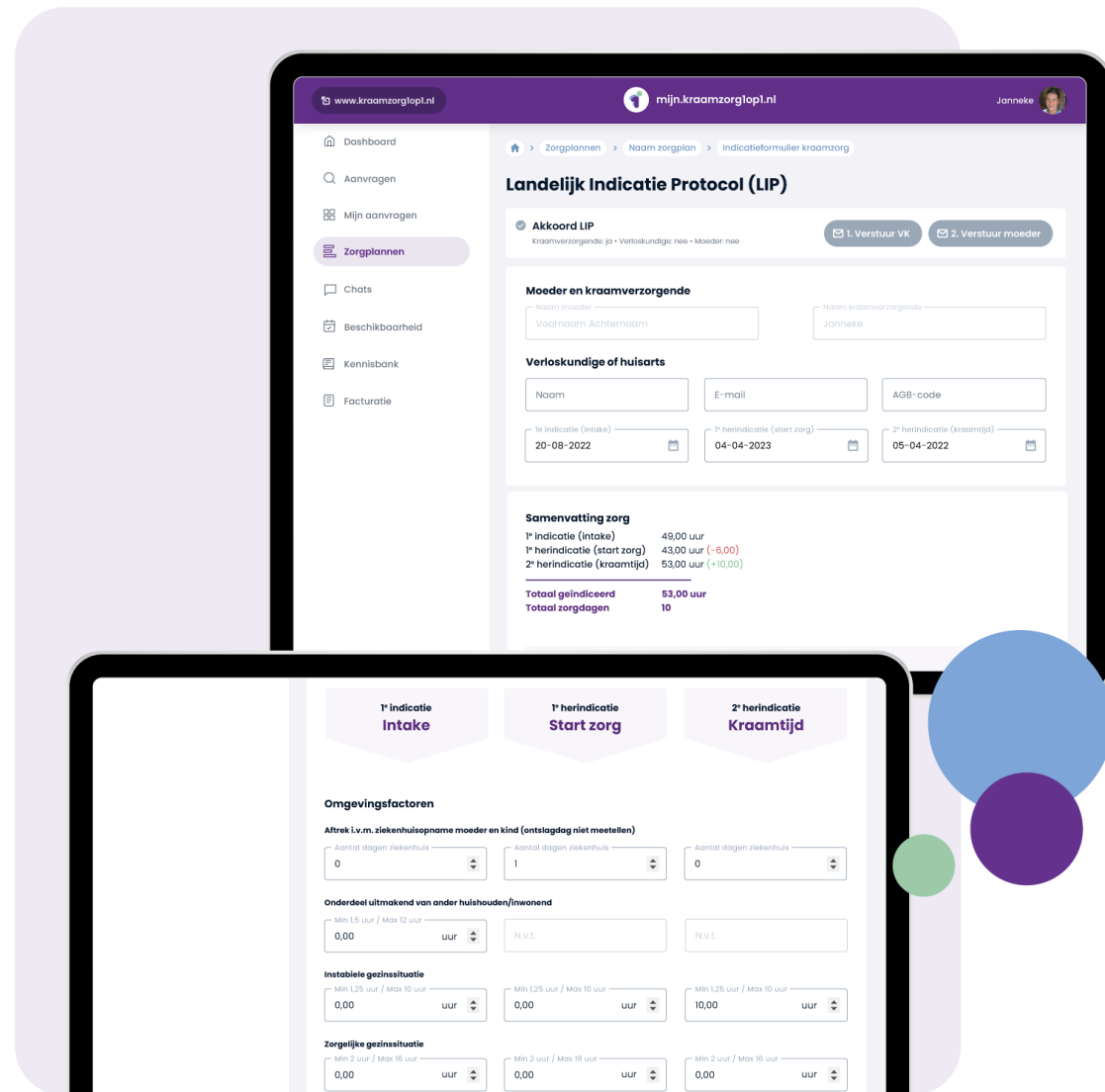
Kraamzorg- overeenkomst

- Vooraf ingevulde gegevens
- Na invullen formulier en akkoord direct als PDF downloadbaar
- Intrekken mogelijk, akkoord moeder opnieuw vereist



LIP

- Akkoord moeder en verloskundige per mail
- Urenindicatie per fase wijzigen in grid (Intake, Start zorg en Kraamtijd)
- Urentotaal wordt direct bijgewerkt



Gegevens kind

- Diverse velden
 - Tekst
 - Getal
 - Datum
 - Select
 - Ja / nee
- Meerling mogelijk

The screenshot shows a tablet displaying a form titled 'Gegevens kind'. The form is organized into several sections:

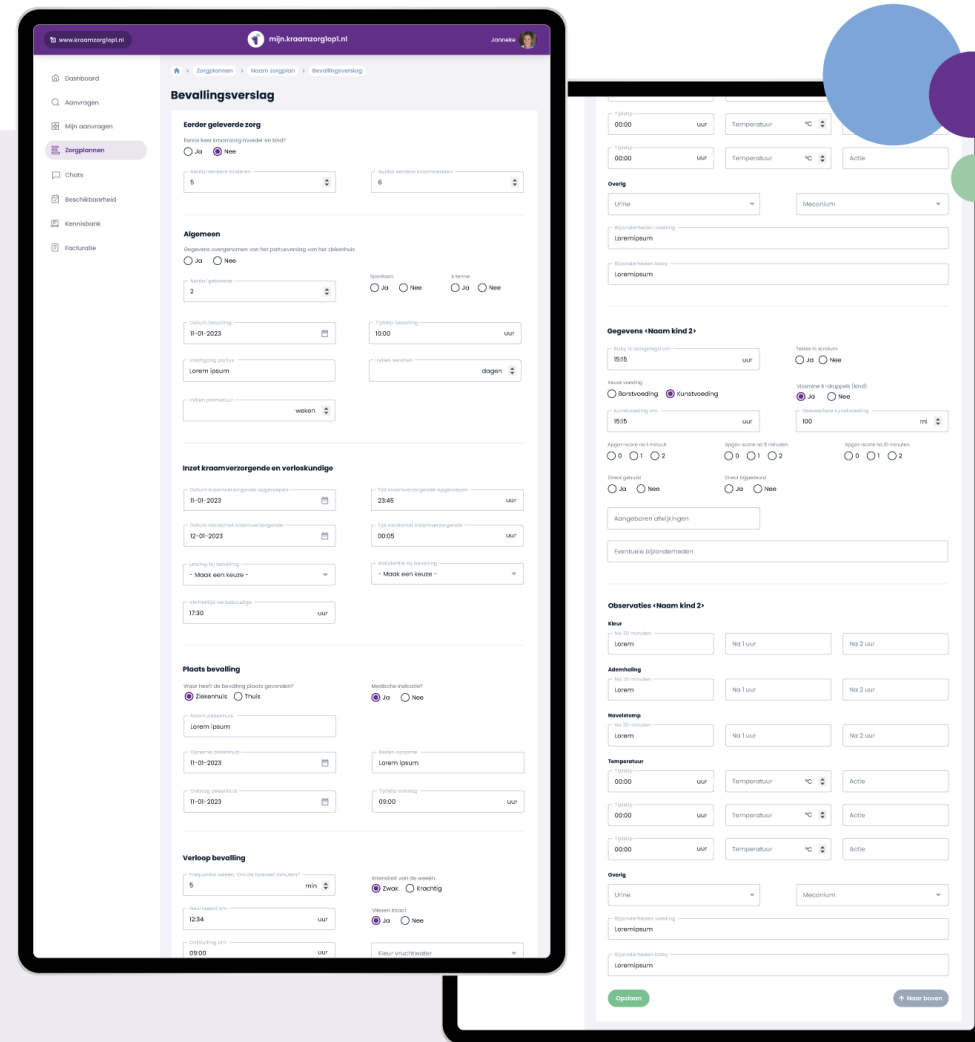
- Gegevens <roepnaam>**: Includes text input fields for 'Roepnaam', 'Eerste voorletter', and 'Achternaam'.
- Geboortedatum**: A date picker showing '30-03-2023'.
- Baby geboren om**: A time picker showing '15:00' and a unit 'uur'.
- Levend geboren**: Radio buttons for 'Ja' (selected) and 'Nee'.
- Geslacht**: Radio buttons for 'Man' and 'Vrouw'.
- Ligging van de baby**: A dropdown menu with 'Lorem ipsum' selected.
- Hoeveelste kind**: A numeric input field with '0' and a dropdown arrow.
- Voeding na geboorte**: A dropdown menu.
- Geboortegewicht**: A numeric input field with '0' and a unit 'gr'.
- Opname ziekenhuis**: Radio buttons for 'Ja' (selected) and 'Nee'.
- Opname ziekenhuis**: A date picker showing '29-03-2023'.
- Ontslag ziekenhuis**: A date picker showing '29-03-2023'.
- Bijzonderheden**: A text area containing 'Lorem dolor sit amet'.

At the bottom of the form, there is a green button labeled 'Opslaan' and a blue button labeled 'Naar boven'. A red dashed box highlights a green button labeled 'Extra kind toevoegen' at the bottom of the form.

Extra kind toevoegen

Bevallingsverslag

- Uitgebreid formulier
- Verdeeld in groepen
- Diverse soorten invulvelden
- Diverse gegevens zijn al gekoppeld vanuit andere taken en formulieren



Kraamverslag

- Nieuw t.o.v. papieren versie
- Aanvullend vanuit bevallingsverslag
- Velden verplaatst en samengebracht
- Zoals: voeding laatste dag, leiding kraambed, hielprik etc.

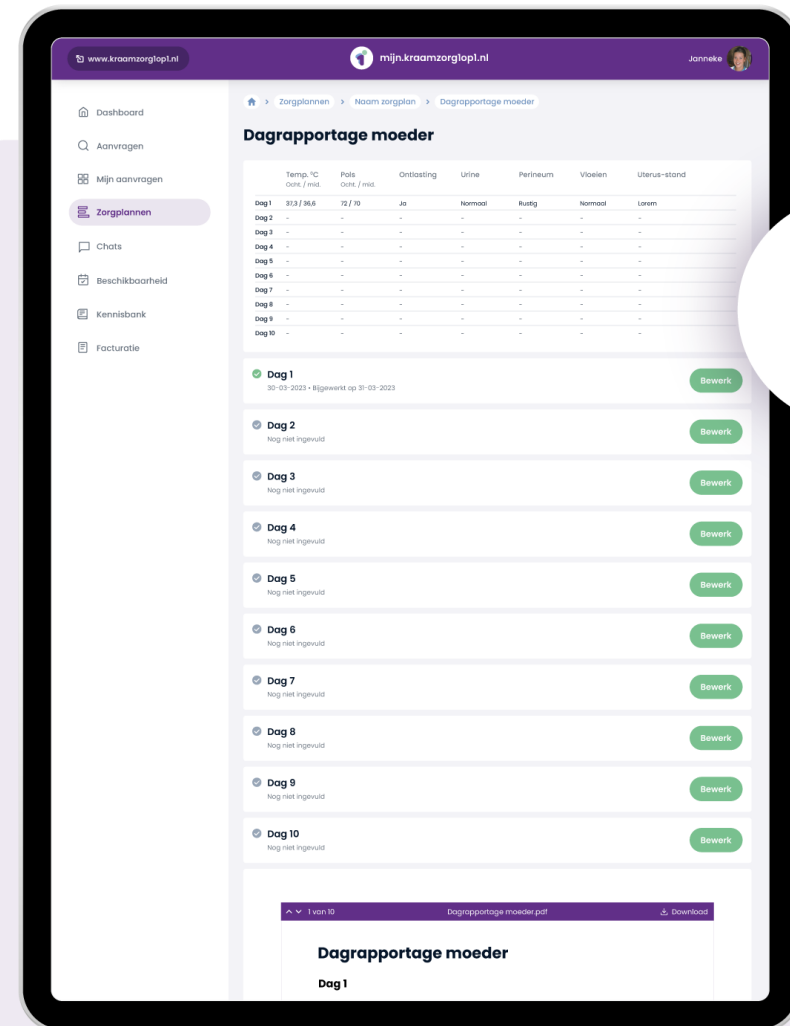
The screenshot shows a web application interface for a 'Kraamverslag' (Delivery Report). The browser address bar shows 'www.kraamzorgtop1.nl' and the user is logged in as 'Janneke'. The navigation menu on the left includes: Dashboard, Aanvragen, Mijn aanvragen, Zorgplannen (highlighted), Chats, Beschikbaarheid, Kennisbank, and Facturatie. The main content area is titled 'Kraamverslag' and contains the following form fields:

- Moeder** section:
 - Buikklasten (dropdown)
 - Borstklachten (dropdown)
 - Beenklachten (dropdown)
 - Andere klachten (text input)
 - Medicijnen (text input)
 - Datum overdracht aan wijkverpleegkundige: 11-01-2023 (calendar icon)
- Gestopt borstvoeding: Ja Nee
- Reden gestopt borstvoeding (text input)
- Secundaire opname ziekenhuis: Ja Nee
- Naam ziekenhuis: Lorem ipsum (text input)
- Leiding kraambed: Kraamverzorgende (dropdown)
- Ontslag ziekenhuis: 11-01-2023 (calendar icon)

NIEUW

Moeder, dagrapportage

- Invulbaar per dag door de kraamverzorgende
- Tabel met overzicht
- Dagen kunnen los van elkaar ingevuld worden
- Share button -> Statistieken naar moeder




Moeder, per dag

- Informatie en voorlichting
- Diverse informatie in te vullen
- Ook eigen opmerkingen / bijzonderheden

The screenshot shows a mobile application interface for recording daily mother and baby information. The title is "Moeder • dag 1". The interface is divided into several sections:

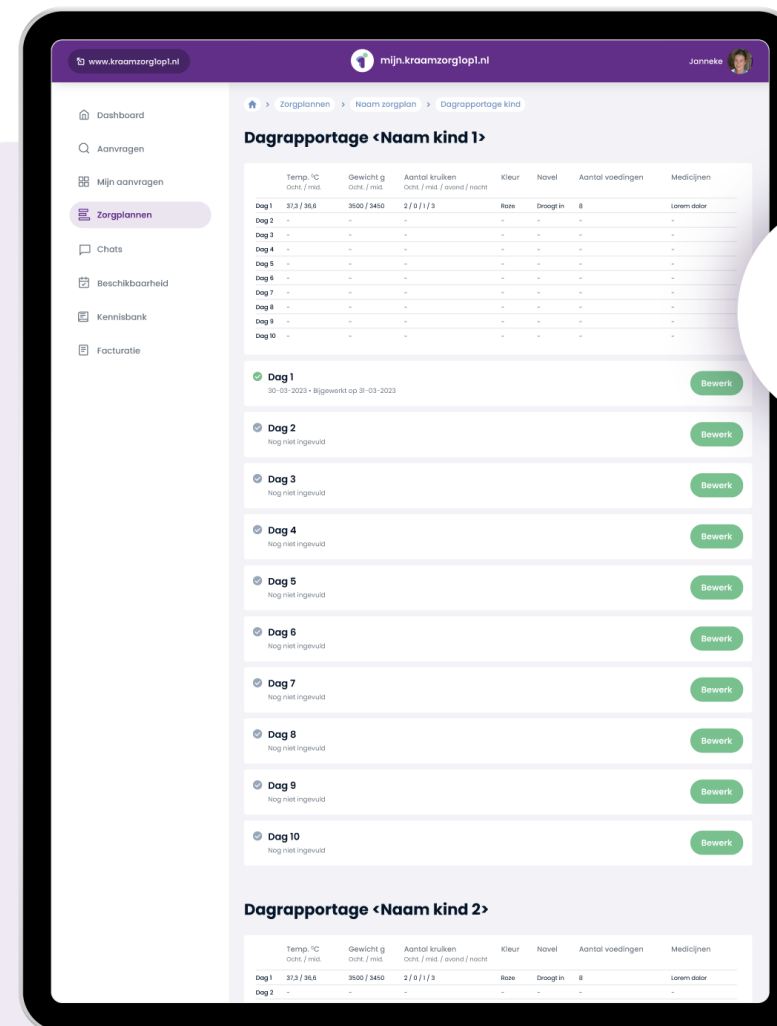
- Info and Advice (Informatie en voorlichting):** A list of topics including feeding frequency, mother's condition, night care, baby behavior, care uncertainties, hygiene, hand washing, urination/bathing, stitches, and bleeding. It also lists emotional aspects, hormonal changes, rest and mobility, infection prevention, breastfeeding, breastfeeding, and handling other children.
- Checks:** A form for recording vital signs and symptoms. It includes fields for temperature (0,00 °C), pulse (0 bpm), and various symptoms like "Ontlasting" (stool), "Urine", "Perineum", and "Vloeden" (bleeding). It also has radio buttons for "Uterus stand ochtend" and "Uterus stand middag" with options NH-1, NH-2, NH-3, and NH+1.
- Bijzonderheden en afspraken (Special notes and appointments):** A section for reporting special notes and appointments according to the care manual. It contains several text input fields with placeholder text like "Bijzonderheden observatie kraamvrouw" and "Afspraken met de verloskundige / huisarts / neonatoloog".

The interface is clean and modern, with a white background and blue accents. A navigation menu on the left includes options like Dashboard, Aanvragen, Mijn aanvragen, Zorgplannen, Chats, Beschikbaarheid, Kennisbank, and Facturatie. The top right shows the current date and time.



Kind, dagrapportage

- Zelfde werking als dagrapportage moeder
- Meerling mogelijk



Kind, per dag

- Informatie en voorlichting
- Diverse informatie in te vullen
- Ook eigen opmerkingen / bijzonderheden

Dashboard

Aanvragen

Mijn aanvragen

Zorgplannen

Chats

Beschikbaarheid

Kennisbank

Facturatie

Zorgplannen > Naam zorgplan > Dagrapportage kind > Dag 1

<Naam kind> • dag 1

Informatie en voorlichting

- Hygiëne m.b.t. de baby
- Borst / kunstvoeding
- Aantal voedingen
- Hoe lang voeden
- Hoeveelheid voeding
- Nachstvoeding
- Voedingshouding baby
- Voordelen borstvoeding op verzoek
- Bereiden kunstvoeding
- Schoonmaken spenen en flessen
- Misselijkheid en spugen
- Temperaturen
- Temperatuurregeling
- Kruiken vullen en nee leggen
- Kruikenregeling
- Ligging van de baby in bed
- Rooming in
- Slaap- en waakritme
- Veilig slapen
- Huldigedrag
- Richtlijn hoe voorkom je schedelvervorming
- Verschonen
- Meconium
- Urine- en uraatkristallen
- Pseudomenstruatie (meisjes)
- Navelstomp verzorgen
- Aan- en uitkleden
- Vitamine K
- Huidsmeer
- Wegen en gewicht baby
- Noteren observaties

Checks

Bezoek verloskundige / huisarts

Ja Nee

Datum: 07-04-2023

Temp ochtend: 0,00 °C

Temp middag: 0,00 °C

Gewicht ochtend: 0 gr

Gewicht middag: 0 gr

Kleur baby: [dropdown]

Navel: [dropdown]

Medicijnen: [input]

Aantal kruiken per dagdeel

Schiena: 0 kruiken

Middag: 0 kruiken

Avond: 0 kruiken

Nacht: 0 kruiken

Vochtbalans per uur

Start of eindvoeding: 6:00 uur, 10:00 uur, 17:00 uur

Bijvoeding mm / tv: [dropdown]

Urenregistratie

- Per dag kraamverzorgende kunnen invoeren
- Begin- en eindtijd
- Totalen automatisch uitgerekend
- Check op uren vanuit LIP

www.kraamzorgtop1.nl mijn.kraamzorgtop1.nl Janneke

Zorgplannen > Naam zorgplan > Urenregistratie

Urenregistratie

Akkoord intake
Kraamverzorgende: ja - Moeder: nee Versturen

Geleverde zorg

Dag 1
Partusassistentie
 Ja Nee



Naam kraamverzorgende: Johanna Datum: 07-04-2023

Begintijd: 08:00 uur Eindtijd: 13:30 uur Totaal uren: 5,50 uren

Dag 2
Partusassistentie
 Ja Nee

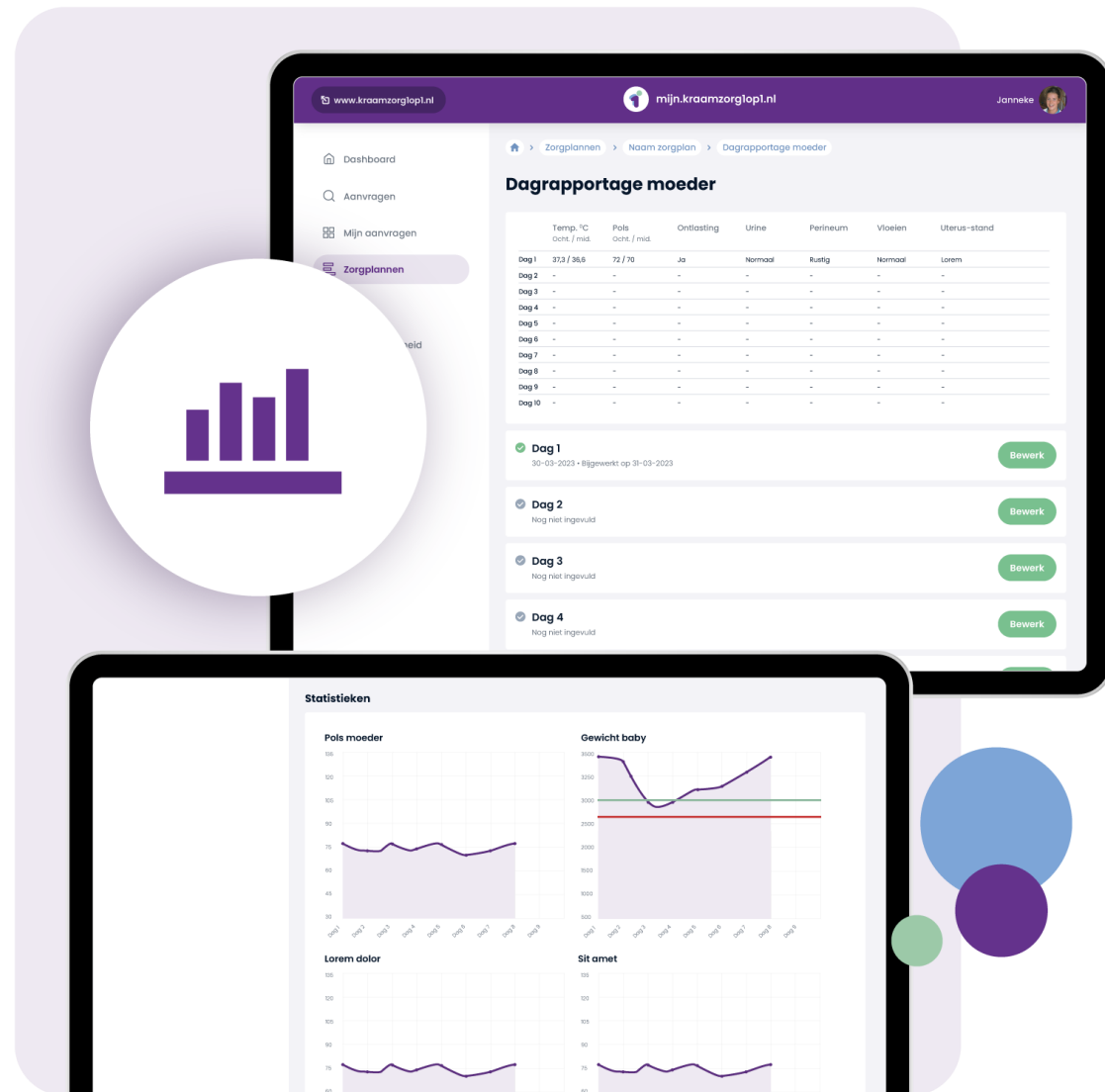
Naam kraamverzorgende: Janneke Datum: 07-04-2023

Begintijd: 08:00 uur Eindtijd: 13:30 uur Totaal uren: 5,50 uren



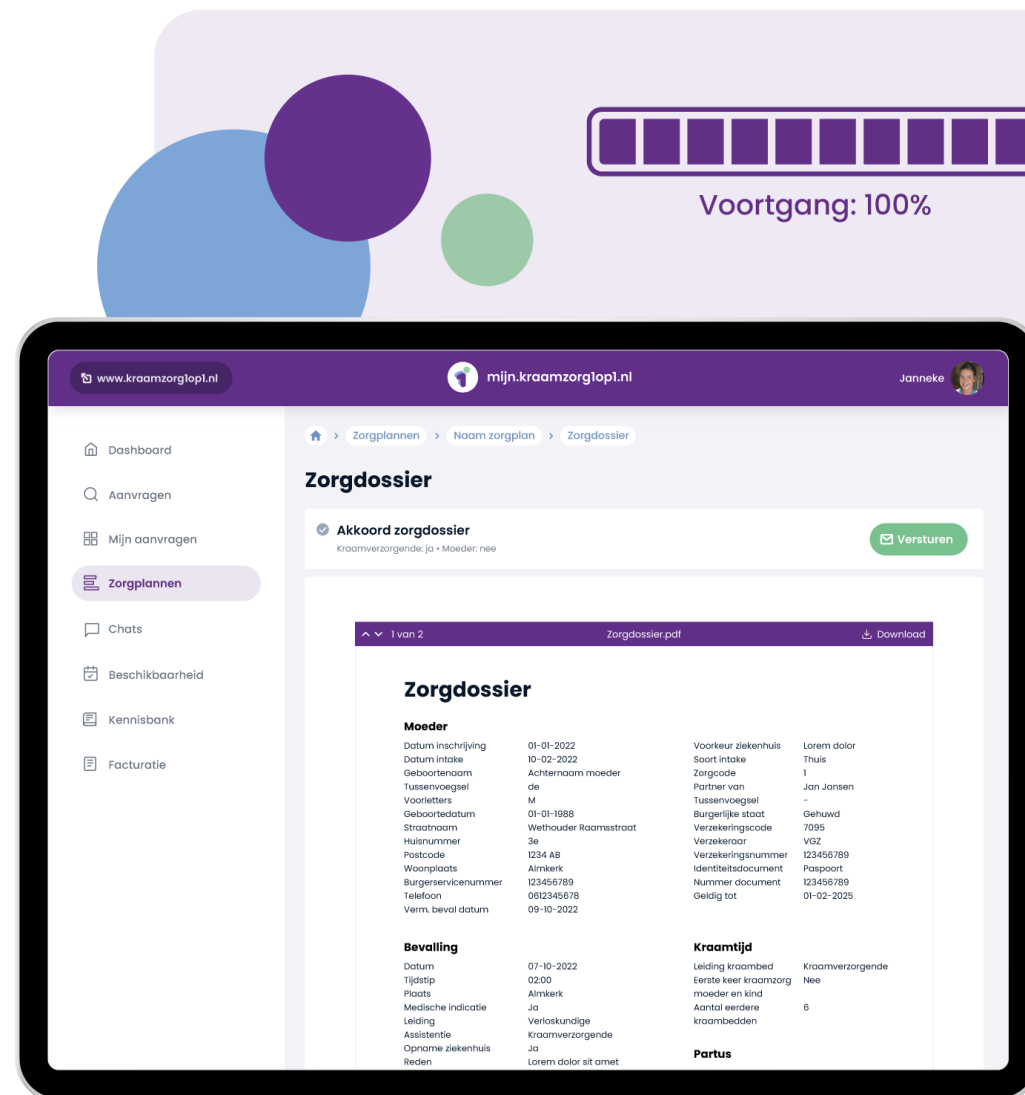
Statistieken

- Verloop visueel te bekijken
- Pols moeder
- Gewicht baby
- Je hoeft niet zelf meer lijntjes te trekken ;-)
- Direct te delen met moeder via mail
- Beveiligde link



Zorgdossier

- Alle eerder ingevulde informatie komt hier automatisch samen
- Moeder moet akkoord geven
- PDF download





digital design
& development

Waarom 26?



Da gè bedankt zjzt, da witte war!

(Vertaling: Bedankt voor je aandacht)

Vragen of opmerkingen?



Gerard

Kraamzorg 1op1



Jostein

Buro26



Matthias

Buro26